

วิธีการใช้งานเบื้องต้น

ขั้นตอนการเข้าใช้งาน Google Workspace for Education

สำนักบริหารเทคโนโลยีสารสนเทศ ได้ดำเนินการติดตั้งระบบ Single Sign On บนระบบ Google Workspace Education ของมหาวิทยาลัย เพื่อให้สามารถล็อกอินเข้าใช้งาน โดยใช้ Username และ Password เดียวกันกับ Office365 for Education เพื่อความสะดวกของผู้ใช้งาน สามารถใช้งานได้ตั้งแต่วันที่ 31 กรกฎาคม 2561 มีรูปแบบการเข้าใช้งาน username เป็นอีเมลจุฬาฯ และรหัสผ่าน CUNET บุคลากรและนิสิตในจุฬาฯ สามารถเชื่อมต่อกับบริการต่างๆ Microsoft Office 365 และ Google Workspace for Education ผ่านล็อกอินเพียงครั้งเดียวด้วย SSO หรือ Single Sign-On เป็นกระบวนการยืนยันตัวตนและรหัสผ่านเข้าสู่ระบบเพียงครั้งเดียวในทุกๆ บริการ เพื่อความสะดวกในการเชื่อมต่อบริการต่างๆ ผู้ใช้ไม่ต้องจำข้อมูลเข้าระบบและรหัสผ่านหลายๆ ตัว เพราะใช้การเข้าสู่ระบบเพียงครั้งเดียว โดยมีวิธีเข้าใช้งานดังนี้

1. เข้าใช้งานผ่าน URL <https://apps.google.com/user/hub>

• ระบบจะเปลี่ยนหน้า Login อัตโนมัติไปที่ Microsoft Office 365 หลังจาก Login โดยใช้ Username คือ Email จุฬาฯ และรหัสผ่าน CUNET ได้แล้วจะเข้าหน้า Google Workspace ให้เอง และสามารถเข้าใช้บริการต่างๆ ได้

2. เข้าใช้งานผ่าน URL <https://portal.office.com> หรือ <https://login.microsoftonline.com> •

ผู้ใช้อกรอกอีเมลของจุฬาฯ @chula.ac.th หรือ @student.chula.ac.th หรือ @alumni.chula.ac.th (สำหรับนิสิตที่จบปีการศึกษา 2559 เป็นต้นไป)



ลงชื่อเข้าใช้

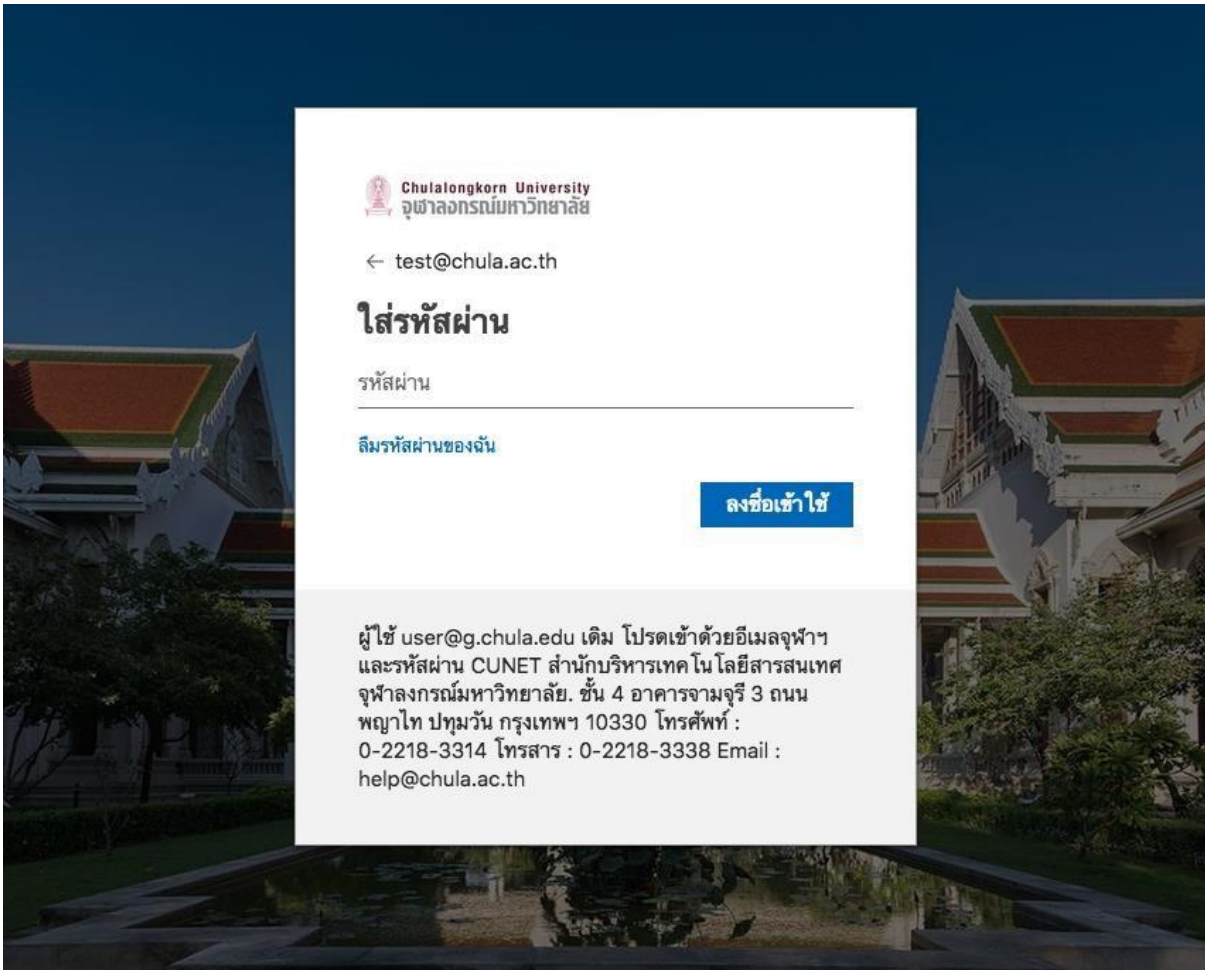
test@chula.ac.th|

ไม่สามารถเข้าถึงบัญชีของคุณหรือ

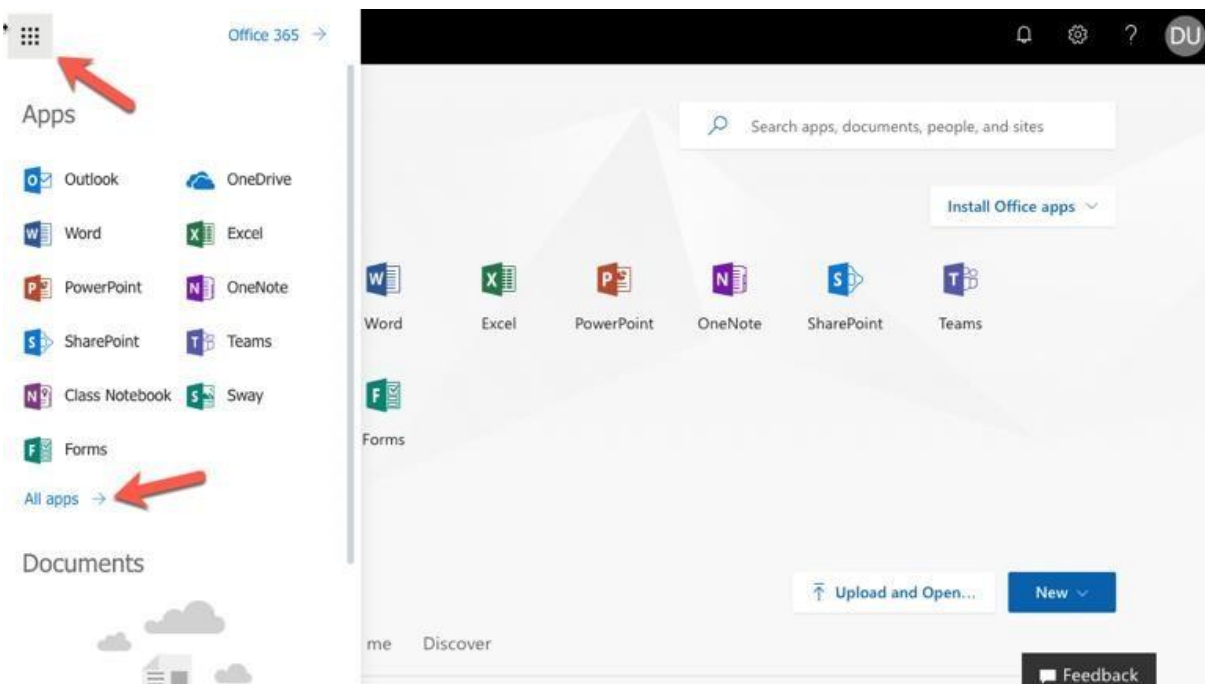
ไม่มีบัญชีใหม่ สร้างเลย!

ถัดไป

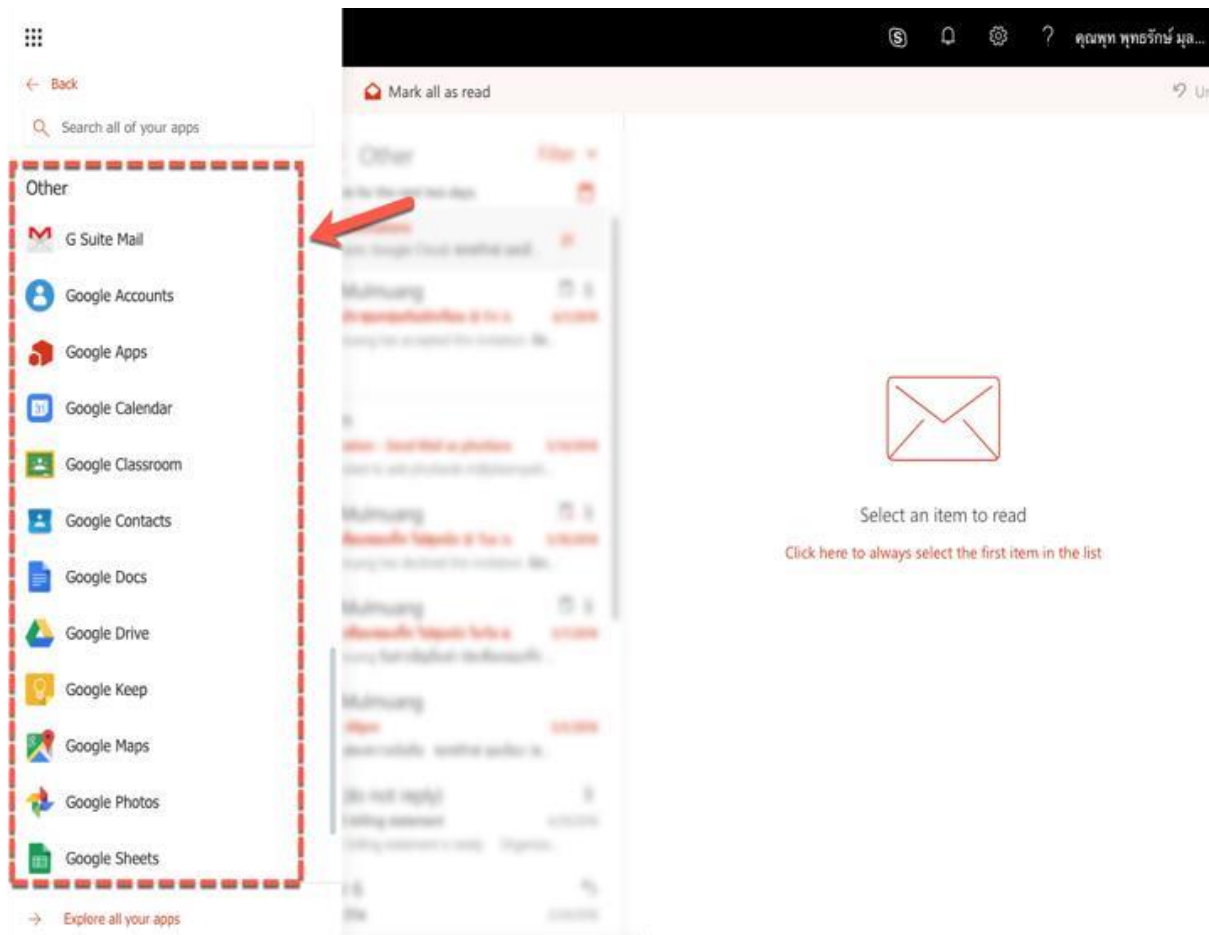
- ช่อง Password ให้กรอกรหัสผ่าน CUNET



- เมื่อล็อกอินเข้ามาได้แล้ว ท่านจะพบกับหน้าแรกของ Microsoft Office 365



- คลิกไอคอนเมนูด้านซ้าย เพื่อเลือกบริการต่างๆ หรือเลือก All Apps อาจจะเข้าถึงบริการต่างๆ ของ Google หลังจาก Login เข้าสู่ระบบได้แล้ว



บริการสำหรับนิสิตเก่า

นิสิตเก่าที่จะได้รับสิทธิ์การใช้งานคือ นิสิตที่เข้าพิธีพระราชทานปริญญาบัตรในปี 2560 เป็นต้นไป Username จะใช้อีเมลนิสิตที่เคยได้รับ แต่ชื่อท้ายจะเปลี่ยนไปเป็น @alumni.chula.ac.th (เช่น เดิม somchai.s@student.chula.ac.th จะเปลี่ยนไปเป็น somchai.s@alumni.chula.ac.th)

Password จะเป็นรหัสผ่านครั้งสุดท้ายเมื่อตอนเข้าระบบ reg chula หากจำรหัสนี้ไม่ได้สามารถคลิกที่ “ลืมรหัสผ่าน” จากหน้าเว็บในการ login (ในส่วนรหัสนี้ทางไอทีไม่ได้เป็นผู้ดูแลแล้ว)

คู่มือ/วิธีการใช้งานโปรแกรมและบริการต่างๆของ Google Apps

สำนักบริหารเทคโนโลยีสารสนเทศ

ไม่มีบริการสอนการใช้งานและไม่มีคู่มือการใช้งาน

ท่านสามารถอ่านคู่มือการใช้งานโปรแกรมและบริการต่างๆได้ด้วยตนเองที่เว็บไซต์ของกูเกิล

ภาษาอังกฤษ <https://learning.google/>